

# web 面会について

## ◇「web 面会」利用のながれ

- 1.当施設では WEB 会議アプリ「zoom」を利用しております。web 面会ご希望の方は P C・タブレット・スマートフォン(iPhone 含む)へ「zoom」をインストールしてください。
- 2.ご面会希望日のご連絡をください。担当が面会時間などを調整します。
- 3.ご予約当日の利用開始時間にお電話にてミーティング I Dとパスワードをお伝えします。
- 4.お伝えした I Dとパスワードでミーティングにご参加ください。

## ※※ 注意事項 ※※

- ・午後 2 時～午後 3 時 / 午後 3 時～午後 4 時 / 1 日 2 組様
- ・1 回の面会時間は 1 5 分以内とさせていただきます。
- ・利用回数は、利用者様おひとりにつき、週に 1 回までとさせていただきます。
- ・ご利用前に、あらかじめご自身の P C・タブレットおよびスマートフォンの設定、通信環境などご確認をお願い致します。
- ・web 面会については、5 月 19 日(水)からの実施予定としますが、実施状況次第では zoom 利用、時間帯などの変更や中止の可能性があります。あらかじめ、ご承知おきのほど、よろしく願いいたします。

お手数をお掛け致しますが、よろしくお願い致します。

## 【お問い合わせ・ご質問など専用窓口】

副施設長 上杉（うえすぎ） 連絡先 : 06-6931-5190

# パソコン用

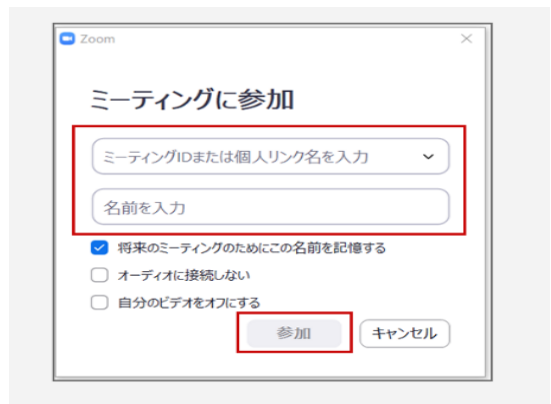
○まず、アプリをダウンロード(初回のみ)してください



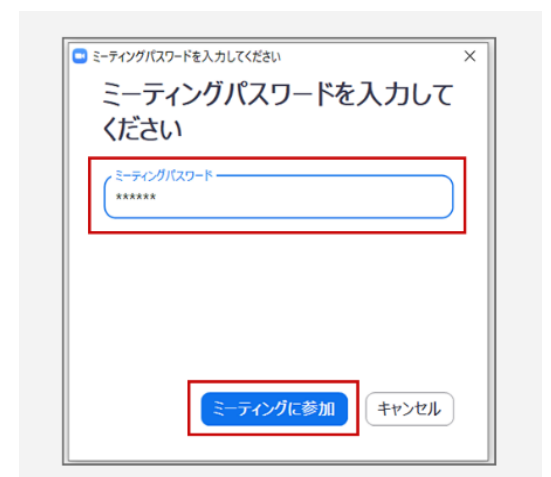
①「ミーティングに参加」のボタンをクリック



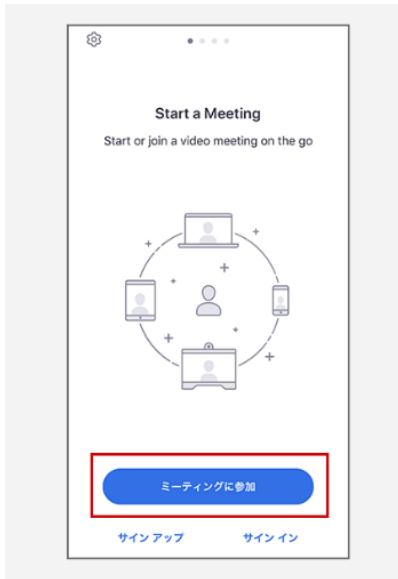
②連絡をさせてもらう「ミーティング ID」と、ご家族様の「名前」を入力し、「参加」ボタンをクリック



③「パスワード」を入力し、「ミーティングに参加」ボタンをクリック



# スマートフォン用



①アプリを開くと「Start a Meeting」という画面が表示されますので「ミーティングに参加」ボタンをタップ



②連絡をさせてもらう「ミーティング ID」とご家族様の「名前」を入力し、「参加」ボタンをタップ



③「パスワード」を入力し「続行」をタップ



④その後カメラへのアクセスなどを求められることがありますので「許可」をタップ。顔を映して参加する場合は「ビデオ付きで参加」をタップ。

# スマートフォン用 アプリダウンロード

★iPhone、iPad の方はこちら

<https://apps.apple.com/jp/app/zoom-cloud-meetings/id546505307>



★Android の方はこちら

<https://play.google.com/store/apps/details?id=us.zoom.videomeetings&hl=ja>

